



ФЕДЕРАЛЬНАЯ СЛУЖБА
ГОСУДАРСТВЕННОЙ СТАТИСТИКИ

Естественное движение и миграция населения Рязанской области



Январь-август 2023 года



ФЕДЕРАЛЬНАЯ СЛУЖБА
ГОСУДАРСТВЕННОЙ СТАТИСТИКИ

Естественное движение и миграция населения

за январь-август 2023 года

- 01 ЧИСЛЕННОСТЬ ГОРОДСКОГО И СЕЛЬСКОГО НАСЕЛЕНИЯ
- 02 ПОКАЗАТЕЛИ ЕСТЕСТВЕННОГО ДВИЖЕНИЯ НАСЕЛЕНИЯ
- 03 ПОКАЗАТЕЛИ РОЖДАЕМОСТИ И СМЕРТНОСТИ
- 04 ПОКАЗАТЕЛИ МЛАДЕНЧЕСКОЙ СМЕРТНОСТИ
- 05 ПОКАЗАТЕЛИ БРАЧНОСТИ И РАЗВОДИМОСТИ
- 06 ОБЩИЕ ИТОГИ МИГРАЦИИ НАСЕЛЕНИЯ

* Ежемесячные данные оперативной статистики





ЧИСЛЕННОСТЬ ГОРОДСКОГО И СЕЛЬСКОГО НАСЕЛЕНИЯ

ТЫСЯЧ ЧЕЛОВЕК

На 1 января 2022 года



784,0

Городская местность



314,6

Сельская местность

На 1 января 2023 года



777,2

Городская местность



311,7

Сельская местность

Изменение к 2022 году, в %

▼ 0,9%

▼ 0,9%

*С учетом Всероссийской переписи населения 2020 года





ЕСТЕСТВЕННОЕ ДВИЖЕНИЕ НАСЕЛЕНИЯ

ЯНВАРЬ-АВГУСТ 2023 ГОДА



Показатели ЕДН

-6 368

человек

Естественная убыль населения

-7 268

человек

Естественная убыль населения
за аналогичный период 2022 года



Рождаемость

4 430

человек

Число зарегистрированных
родившихся

5,9%



Изменение к январю-август 2022



Смертность

10 798

человек

Число зарегистрированных
умерших

9,8%



Изменение к январю-август 2022



ЕСТЕСТВЕННОЕ ДВИЖЕНИЕ НАСЕЛЕНИЯ

ЯНВАРЬ-АВГУСТ 2023 ГОДА

человек

4 430 человек

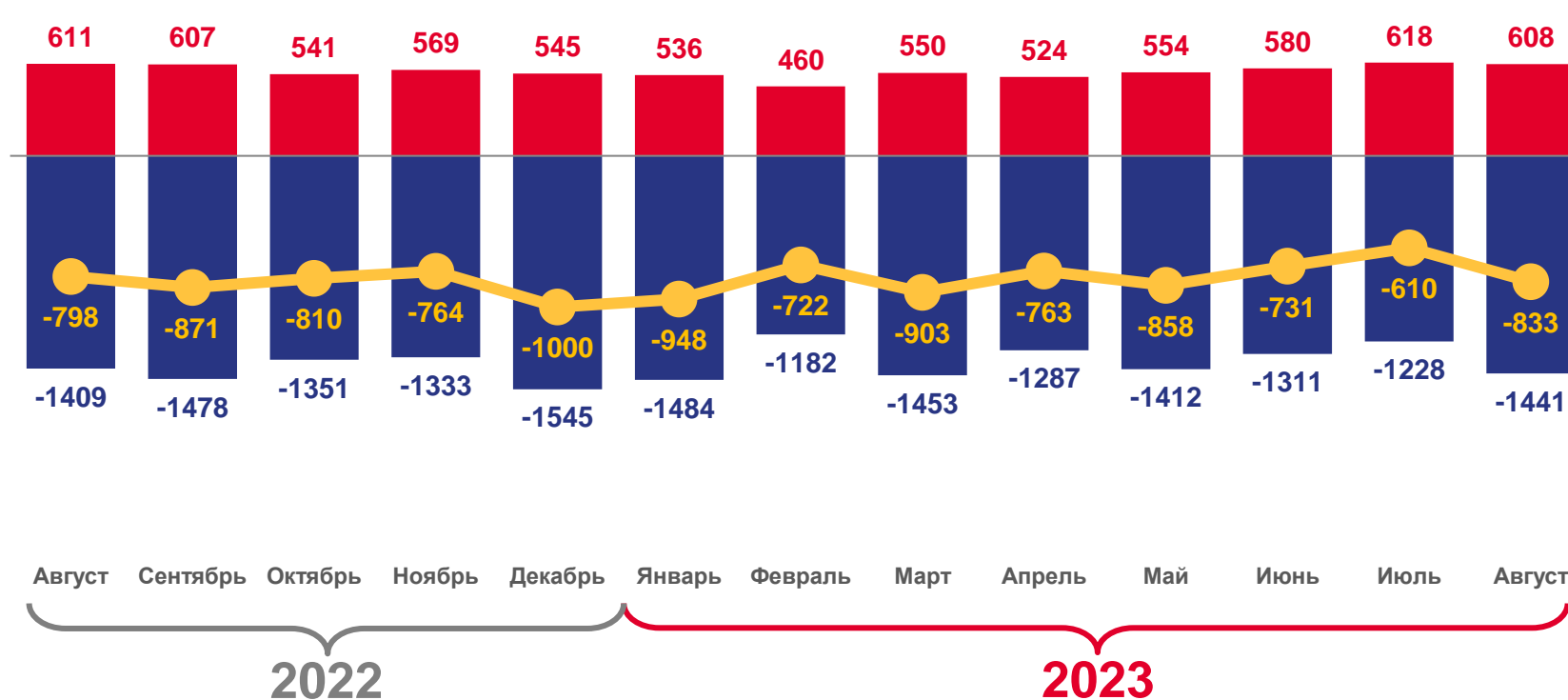
Родившиеся

10 798 человек

Умершие

- 6 368 человек

Естественная убыль



■ Число родившихся
 ■ Число умерших
 — Естественная убыль





ЧИСЛО ЗАРЕГИСТРИРОВАННЫХ РОДИВШИХСЯ

ТЫСЯЧ ЧЕЛОВЕК

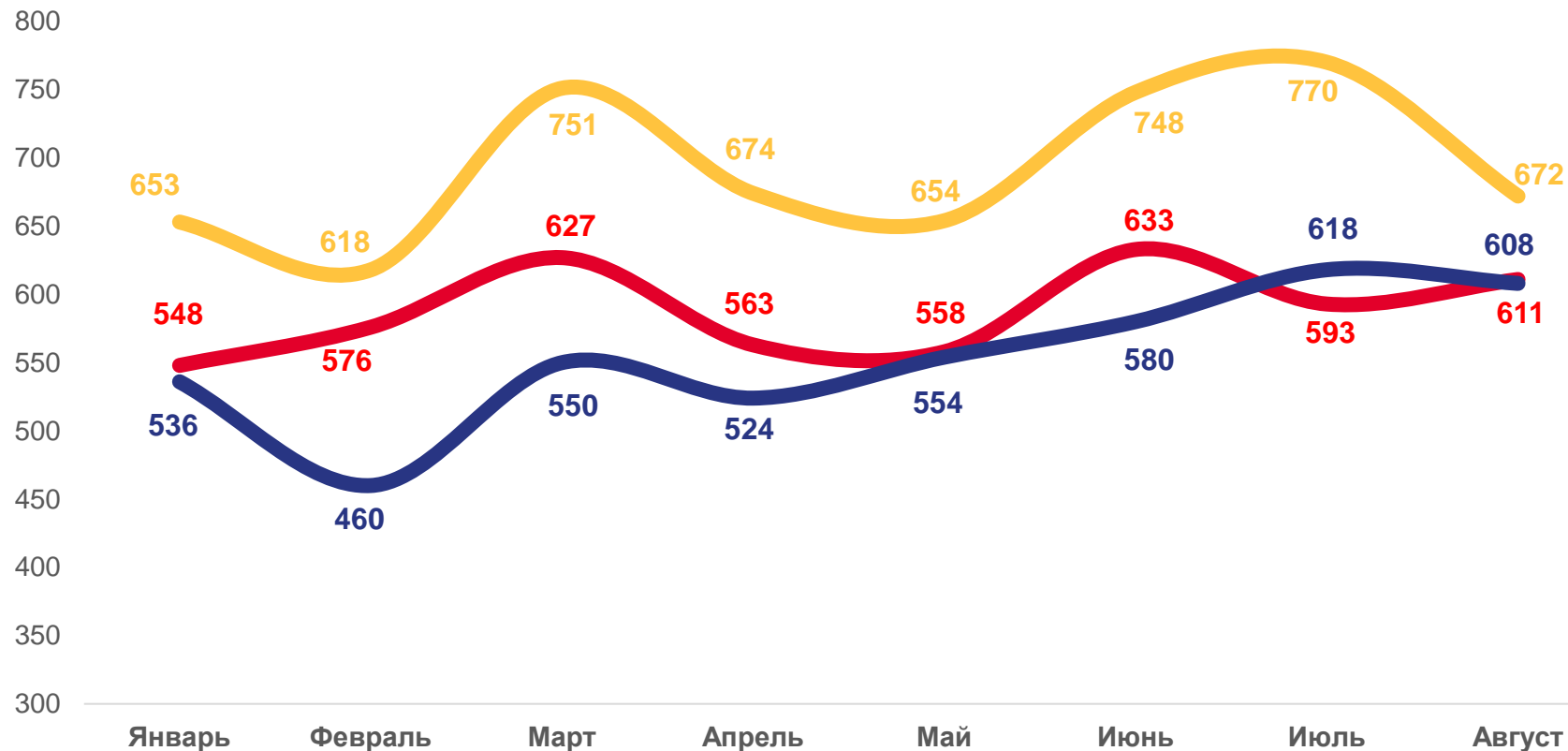
Январь-август 2023 года

4 430 человек



В расчете на 1000 человек

6,1



2021 2022 2023

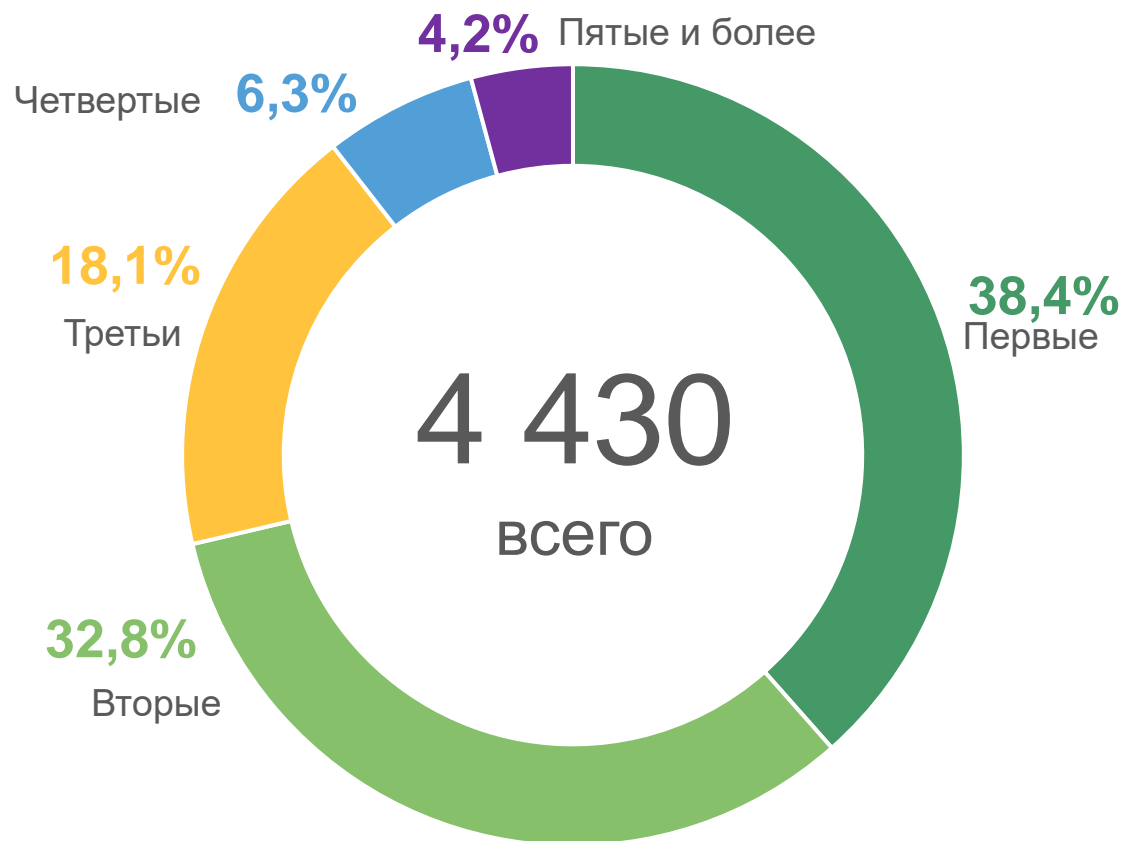




РОДИВШИЕСЯ ПО ОЧЕРЕДНОСТИ РОЖДЕНИЯ

ЯНВАРЬ-АВГУСТ 2023 ГОДА

	Первые	1699	человек
	Вторые	1454	человека
	Третьи	802	человека
	Четвертые	278	человек
	Пятые и более	185	человек





ЧИСЛО ЗАРЕГИСТРИРОВАННЫХ УМЕРШИХ

ТЫСЯЧ ЧЕЛОВЕК

Январь-август 2023 года

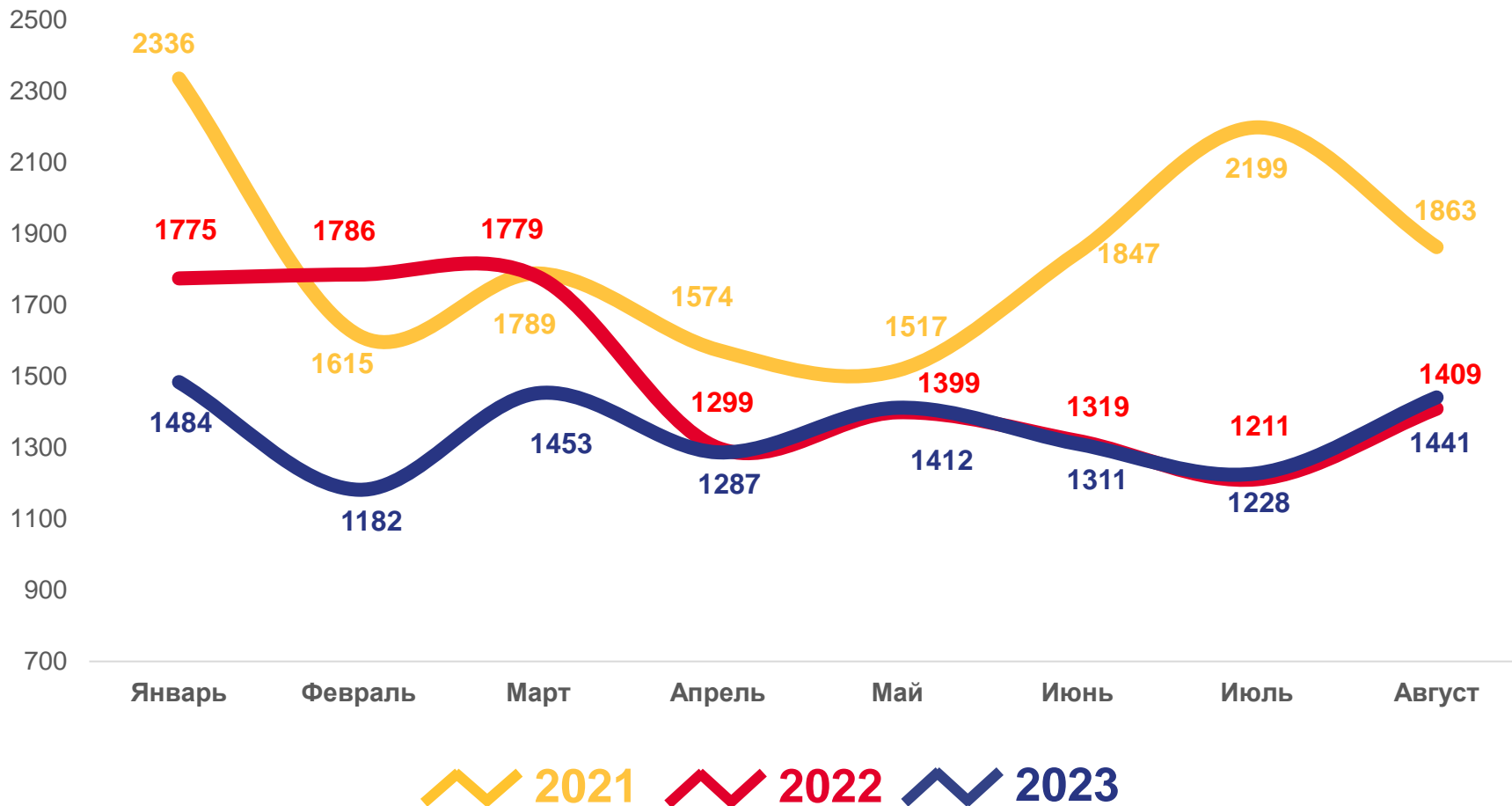
10 798 человек

В расчете на 1000 человек

14,9

К январю-августу 2022 года

▼ 9,8%





ПОКАЗАТЕЛИ МЛАДЕНЧЕСКОЙ СМЕРТНОСТИ

ЯНВАРЬ-АВГУСТ 2023 ГОДА

Январь-август 2023 года

26 человек

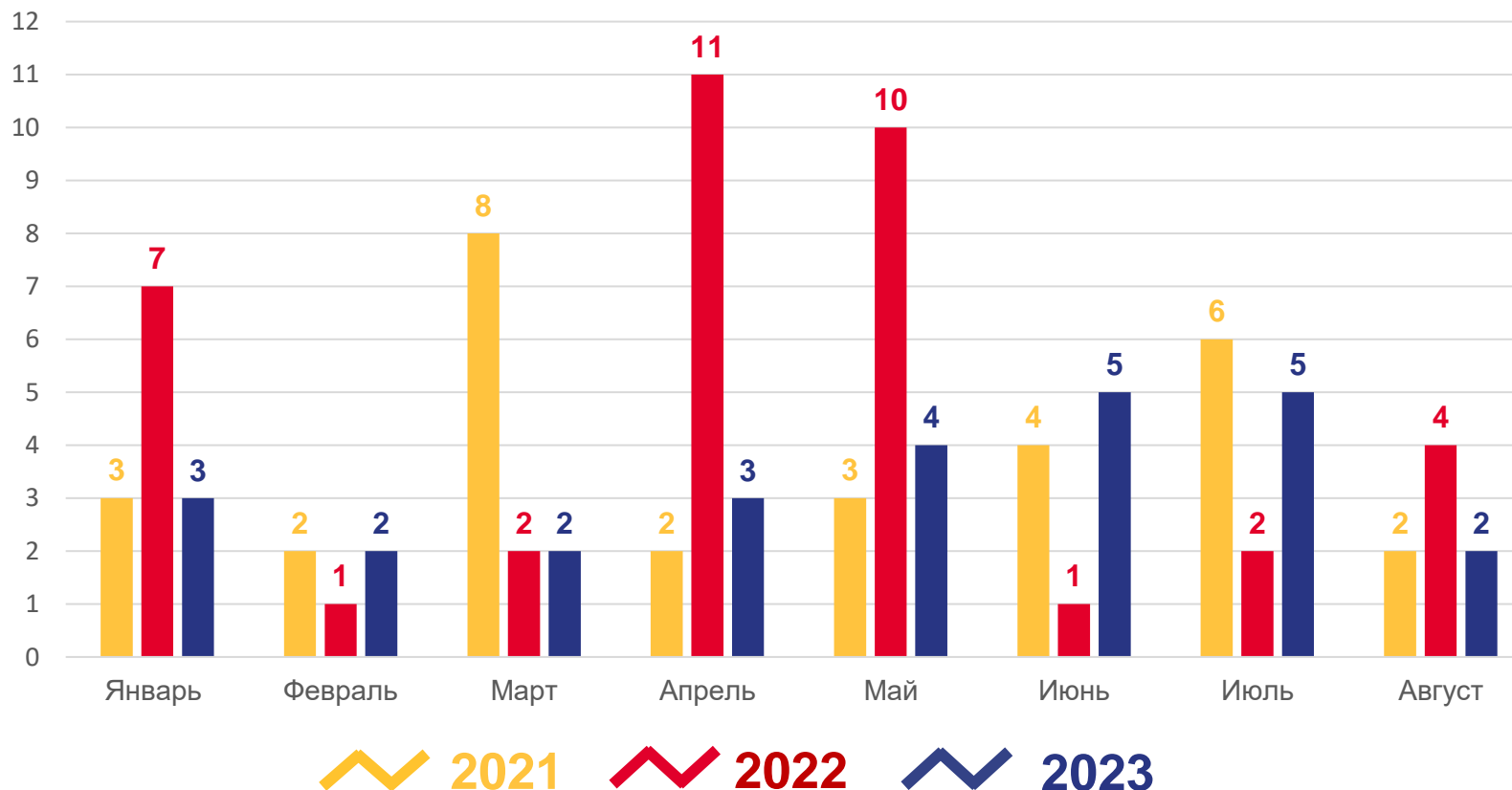
В расчете на 1000 человек

5,7

К январю-августу 2022 года

▼ 31,6%

Число умерших в возрасте до 1 года (человек)





ЧИСЛО ЗАРЕГИСТРИРОВАННЫХ БРАКОВ

ТЫСЯЧ ЕДИНИЦ

Январь-август 2023 года

4 275

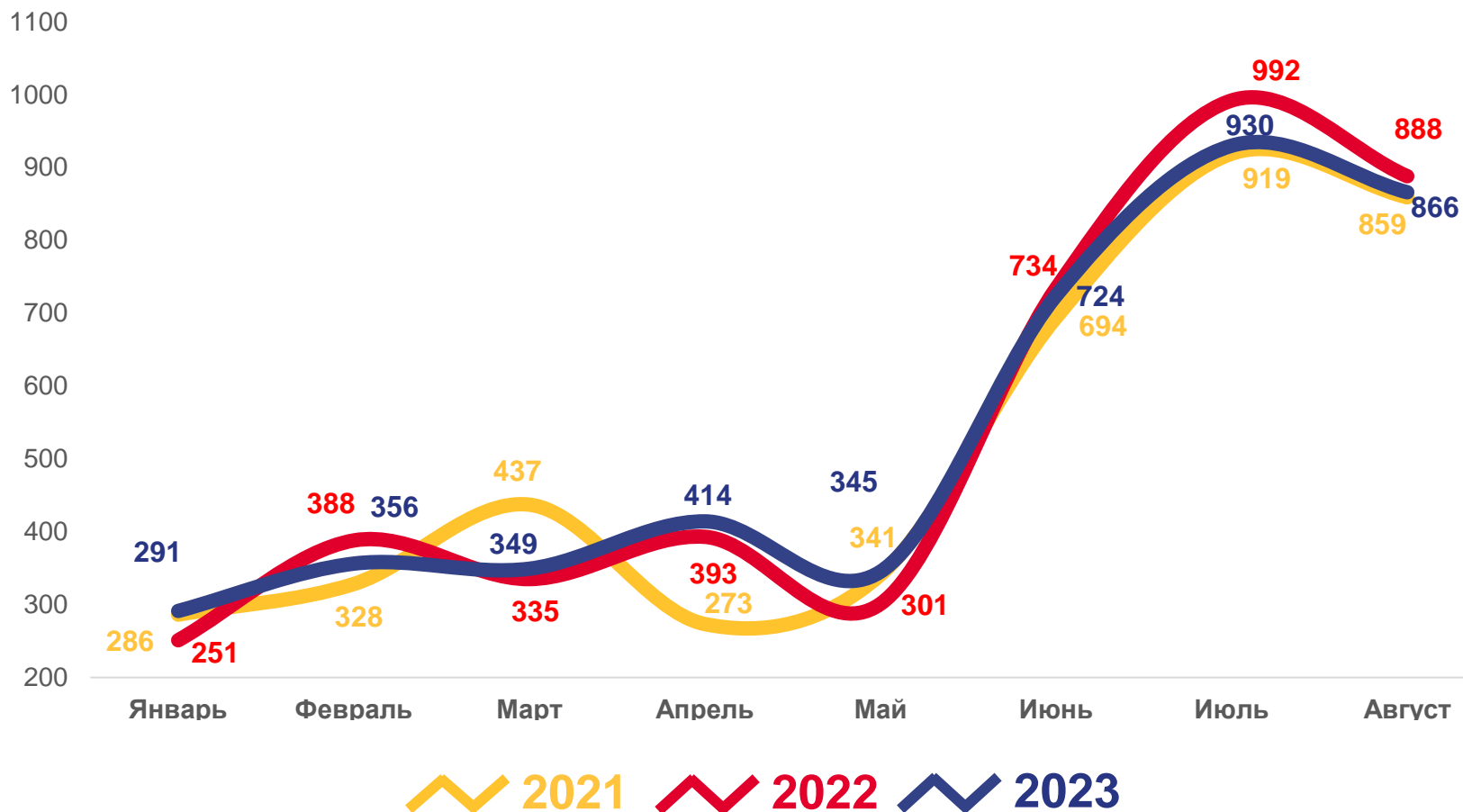
человек

В расчете на 1000 человек

5,9

К январю-августу 2022 года

▼ 0,2%





ЧИСЛО ЗАРЕГИСТРИРОВАННЫХ РАЗВОДОВ

ТЫСЯЧ ЕДИНИЦ

Январь-август 2023 года

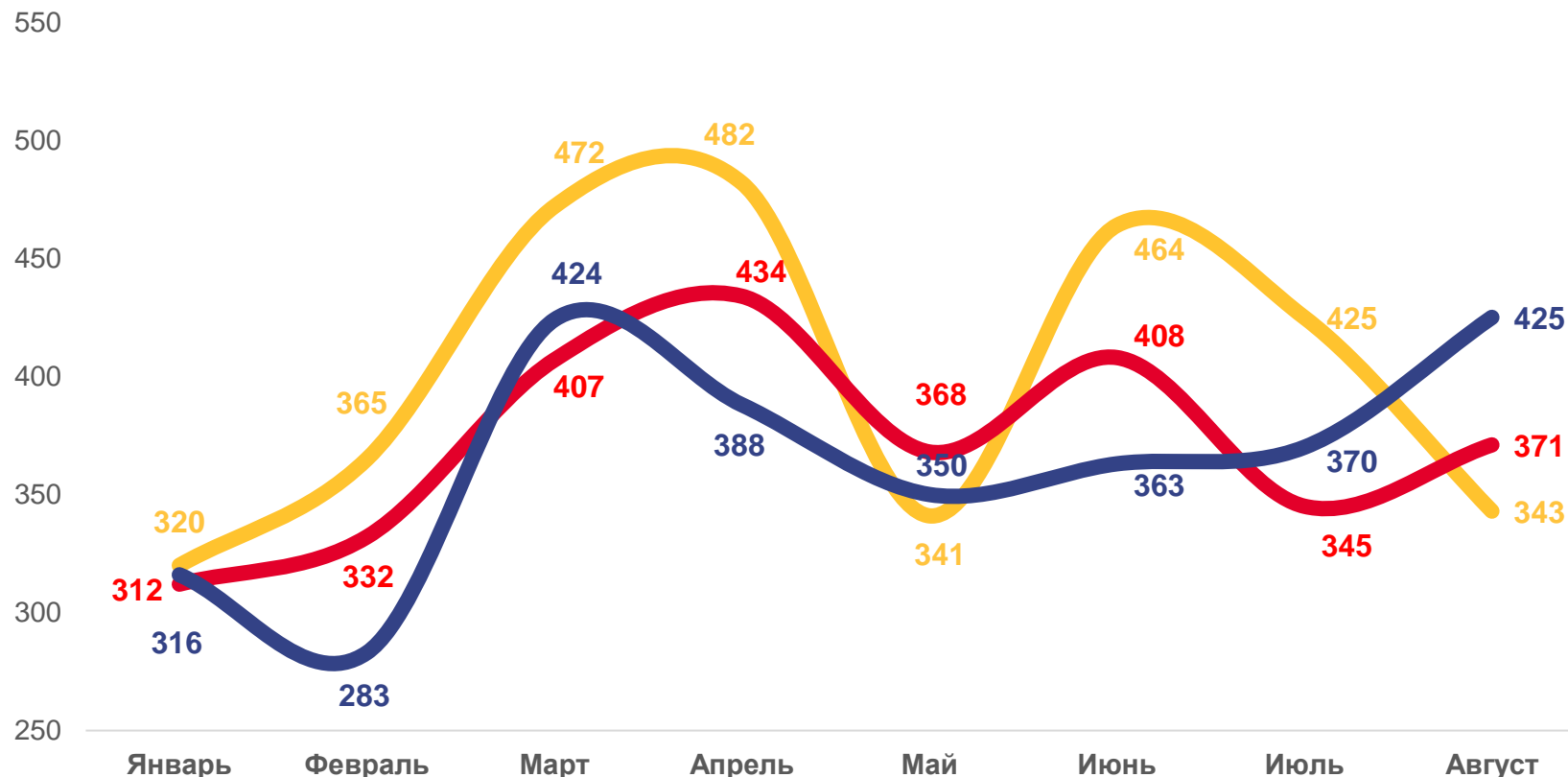
2 919 человек

В расчете на 1000 человек

4,0

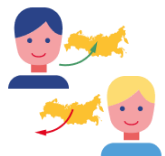
К январю-августу 2022 года

▼ 1,9%



2021 2022 2023





ОБЩИЕ ИТОГИ МИГРАЦИИ

ЯНВАРЬ-АВГУСТ 2023 ГОДА

21 491

человек

Прибывших

19 027

человек

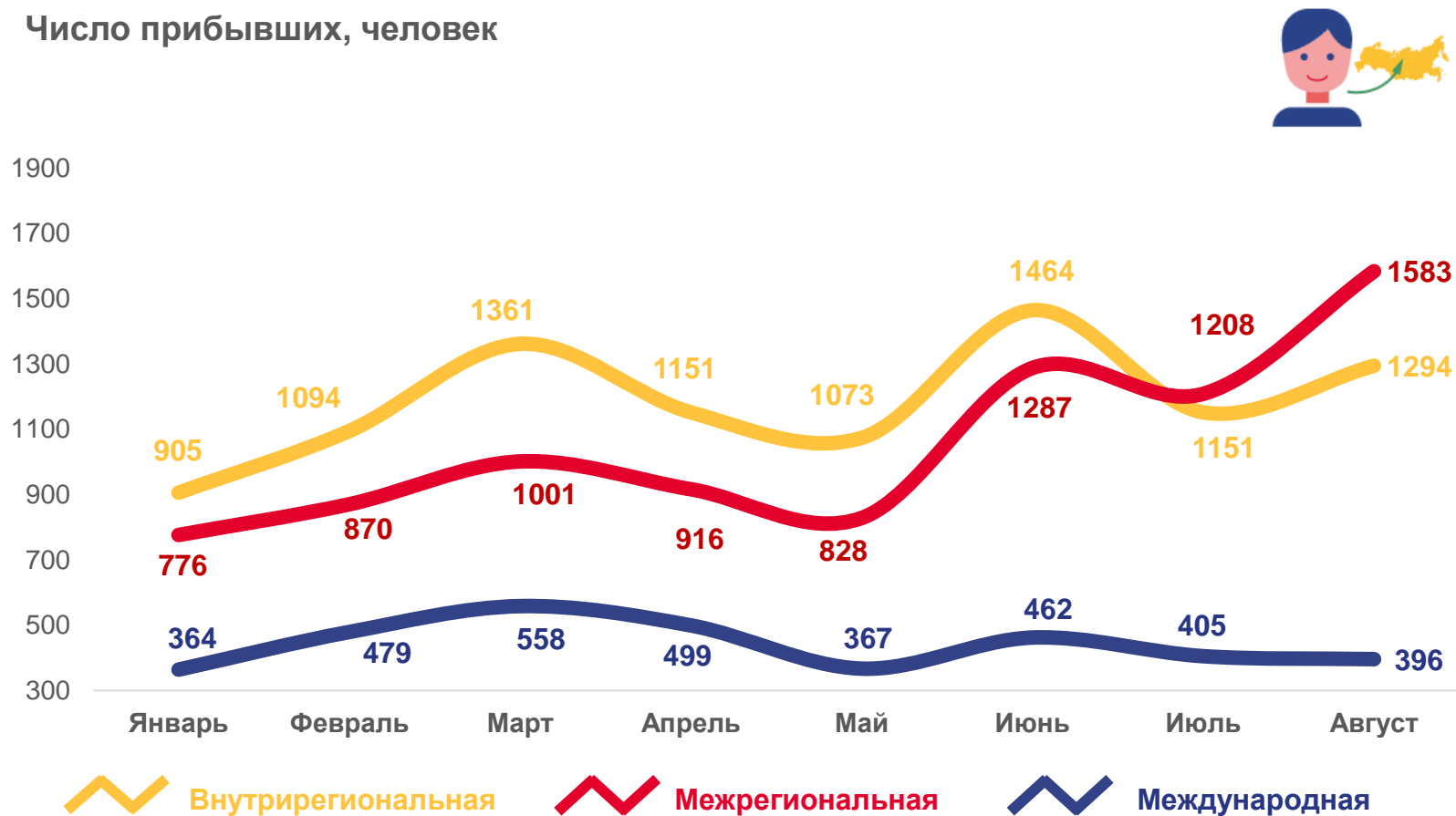
Выбывших

2 464

человека

Миграционный прирост

Число прибывших, человек



*С учетом новых территорий